

Краевое государственное бюджетное профессиональное образовательное учреждение "Красноярский педагогический колледж № 2"




УТВЕРЖДАЮ

И.о. директора

*И.Н. Маркина*

*августа* 2024 г.



## ИНСТРУКЦИЯ ПО ОХРАНЕ ТРУДА

для обучающихся при проведении мероприятий на базе других учреждений

ИОТ(с) 1.4 – 3 - 2024

## СИСТЕМА УПРАВЛЕНИЯ ОХРАНОЙ ТРУДА

СОГЛАСОВАНО:


Председатель

Студенческого совета

*Постой А.Е.*

*«28» августа* 2024 г.

Красноярск, 2024

 КРАСНОЯРСКИЙ ПЕДАГОГИЧЕСКИЙ КОЛЛЕДЖ №2	СИСТЕМА УПРАВЛЕНИЯ ОХРАНОЙ ТРУДА Инструкция по охране труда для обучающихся при проведении мероприятий на базе других учреждений	Шифр документа	ИОТ 1.4(С)–3–2024
		страница	2 из 12

## **I. Общие требования охраны труда**

1.1. Настоящая инструкция по охране труда разработана для обучающихся во время пребывания их в общественных местах при проведении мероприятий на базе других учреждений.

1.2. К участию в мероприятиях на базе других учреждений допускаются обучающиеся, прошедшие инструктаж по охране труда по данной инструкции накануне проведения мероприятия.

1.3. При организации мероприятия и проведении инструктажа учащиеся должны обратить особое внимание на экипировку:

- одежда должна быть по сезону, удобной и аккуратной;
- исключить из экипировки дорогие украшения;
- обувь должна быть удобной и чистой, запрещается модельная обувь на высоком каблуке (можно разрешить такую обувь при посещении театра, но только в качестве сменной обуви);

- учащиеся должны иметь минимальный набор вещей, в зависимости от содержания и особенностей экскурсии или поездки.

1.4. При проведении мероприятий возможно негативное воздействие на участников следующих опасных факторов:

- травмирование ног при неправильном подборе обуви, укусы животных, пресмыкающихся и насекомых;
- заражение желудочно-кишечными болезнями при употреблении воды из непроверенных источников;
- травмы при возникновении паники в случае пожара или других чрезвычайных ситуаций.

## **2. Требования охраны труда перед началом мероприятия**

2.1. Перед проведением мероприятий на базе других учреждений изучить настоящую инструкцию по охране труда для обучающихся при проведении мероприятий на базе других учреждений, схему маршрута к месту проведения мероприятия.

2.2. Повторить правила дорожного движения для обучающихся, а также правила поведения в общественном транспорте, общественных местах.

2.3. Соблюдать правила посадки в общественный транспорт, вся группа спокойно садиться в одни двери, находящиеся ближе к кабине водителя.


2.4. Во время поездки не пересаживаться с места на место, громко не разговаривать.

2.5. Надеть удобную одежду и обувь, не стесняющую движений и соответствующую сезону и погоде.

2.6. При жаркой солнечной погоде надеть головной убор.

2.7. Если по какой-либо причине вы не можете быть на мероприятии, нужно заблаговременно предупредить педагога о причине своего отсутствия.

2.8. Не заходить по одному в помещения учреждения, где проводится мероприятие, в затемненные проходы, туалетные комнаты и другие подобные места для предотвращения совершения противоправных действий, насилия над детьми.

 КРАСНОЯРСКИЙ ПЕДАГОГИЧЕСКИЙ КОЛЛЕДЖ №2	СИСТЕМА УПРАВЛЕНИЯ ОХРАНОЙ ТРУДА Инструкция по охране труда для обучающихся при проведении мероприятий на базе других учреждений	Шифр документа	ИОТ 1.4(С)–3–2024
		страница	3 из 12

2.9. Быть постоянно в поле зрения педагога, избегать столкновения, обходить его. Если вы попали в толпу, ни в коем случае не идти против нее. Помните, что небольшая давка бывает возле дверей, перед стеной, в узких проходах. Не приближайтесь к витринам, стеклянным дверям, к которым вас могут прижать. Главное при нахождении в толпе – не упасть. Если толпа вас подхватила и понесла – не сопротивляйтесь. Глубоко вдохнуть, согнуть руки в локтях и поднять их, чтоб защитить грудную клетку. Не держать руки в карманах, не цепляться ни за что руками – там можно сломать руку. Если есть возможность, застегнуть одежду. Если у вас что-то упало, ни в коем случае не пытайтесь поднять – жизнь дороже. Если вас сбили с ног, попробуйте свернуться в клубок и защитить голову руками, при любой возможности попробуйте встать.

2.10. При движении в сплошной толпе не напирать на тех, кто идет впереди, желание ускорить движение обычно заканчивается давкой.

2.11. Четко выполнять указания и распоряжения педагога. Без его разрешения нельзя заходить или выходить из помещения, территории, на которой происходит мероприятие.

2.12. Перед началом массового мероприятия следует ознакомиться с расположением запасных выходов в учреждении, через которые можно осуществить эвакуацию в случае аварийной ситуации, а также с общим планом эвакуации из учреждения.

### **3. Требования охраны труда во время мероприятия**

3.1. Во время проведения мероприятия обучающимся следует пребывать в определенном педагогом месте, передвигаться по помещению, территории без разрешения педагога запрещается, при возможности свободного перемещения, необходимо соблюдать указание педагога о времени и месте сбора.

3.2. Во время проведения массовых мероприятий обучающимся следует вести себя прилично, внимательно слушать выступающих.

3.3. Если проводятся развлекательные конкурсы или викторина с залом, не стоит соскакивать с места, следует подождать, пока вас не пригласят.


3.4. Не кричать, не свистеть, не бегать, не прыгать, не создавать травмоопасные ситуации.

3.5. Категорически запрещено словами, действиями или агрессивным поведением во время проведения мероприятия провоцировать других участников, это может привести к драке, к правонарушениям.

3.6. Если на мероприятии вы увидели много пьяных или возбужденных зрителей – выйдите до завершения представления или когда все уже разойдется, чтобы избежать правонарушений, опасных травм.

3.7. Запрещено: приобретать и употреблять продукты питания без согласования с педагогом (руководителем группы), употреблять алкогольные напитки, табачную продукцию, принимать угощения продуктами питания от незнакомых людей.

3.8. Категорически запрещено брать с собой на мероприятие петарды, бенгальские огни, фейерверки, легковоспламеняющиеся вещества. При проведении массового мероприятия запрещается применять открытый огонь (факелы, свечи, фейерверки, бенгальские огни, хлопушки, петарды и т.п.), устраивать световые эффекты с применением химических и других веществ, могущих вызвать возгорание. Во время проведения

 КРАСНОЯРСКИЙ ПЕДАГОГИЧЕСКИЙ КОЛЛЕДЖ №2	СИСТЕМА УПРАВЛЕНИЯ ОХРАНОЙ ТРУДА Инструкция по охране труда для обучающихся при проведении мероприятий на базе других учреждений	Шифр документа	ИОТ 1.4(С)–3–2024
		страница	4 из 12

мероприятия не приближаться к электроприборам, музыкальной аппаратуре, во избежание поражения электрическим током.

#### **4. Требования охраны труда в аварийных ситуациях**

4.1. Обращать внимание на состояние здоровья друг друга, в случае появления боли, а также при плохом самочувствии, немедленно сообщить педагогу.

4.2. В случае возникновения аварийной ситуации четко выполнять указания педагога, не паниковать, не суетиться: никуда не отходить от педагога, быть рядом.

4.3. В случае обнаружения оборванных проводов, не заизолированной проводки, искрения проводки, следует немедленно сообщить педагогу.

4.4. При несчастных случаях или внезапных заболеваниях учащиеся должны поставить об этом в известность руководителя группы, который примет меры для оказания заболевшему или потерпевшему первую помощь и, при необходимости, организует доставку пострадавшего в ближайшую организацию здравоохранения.

4.5. Пожар - опасная для жизни и здоровья чрезвычайная ситуация, которая может возникнуть в любом, выше описанном, месте.

Помните! При пожаре в основном гибнут от растерянности и страха парализующих волю, лишаящих возможности принять грамотные и решительные действия.

4.6. Как правило, основной причиной гибели людей при пожаре является удушье угарным газом или отравление химическими соединениями, которые в значительном количестве и ассортименте находятся в дыму.

Главное условие выживания - защита органов дыхания.

Основная задача - в кратчайшее время организованно под командой руководителя выйти из зоны сильного задымления.

4.7. Способы спасения при пожаре:

- для защиты органов дыхания использовать подручные средства (носовой платок, любой материал, смоченный водой). Дышать через смоченный платок, закрыв им рот и нос, что обеспечит защиту от дыма органов дыхания, т. к. продукты горения оседают и задерживаются в мокрой ткани;


- выходить из зоны сильного задымления, прижавшись к полу, т. к. внизу концентрация дыма меньше;

- использовать средства индивидуальной защиты;

- при сильном задымлении и плохой видимости перемещайтесь по правой стороне коридора или лестницы, т. к. спасатели и пожарные при спасении и эвакуации людей перемещаются по левой стороне.

4.8. В связи с возросшей террористической угрозой МВД России принимает комплекс мер для обеспечения безопасности граждан. В сложившейся ситуации МВД России призывает к бдительности и осторожности и просит обращать особое внимание на подозрительные бесхозные предметы, оставленные в общественных местах, возле автобусных остановок или в метро. Ни в коем случае не интересоваться содержимым оставленных пакетов. Это чревато непредсказуемыми последствиями;

4.9. Если непредвиденная ситуация выходит из-под контроля взрослых, следует срочно связаться со службами экстренной помощи или родными по телефону.

 КРАСНОЯРСКИЙ ПЕДАГОГИЧЕСКИЙ КОЛЛЕДЖ №2	СИСТЕМА УПРАВЛЕНИЯ ОХРАНОЙ ТРУДА Инструкция по охране труда для обучающихся при проведении мероприятий на базе других учреждений	Шифр документа	ИОТ 1.4(С)–3–2024
		страница	5 из 12

Помните номера телефонов:

101 – пожарная охрана;

102 – полиция;

103 – скорая медицинская помощь;

104 – газовая служба.

4.10. Позвонив специалистам экстренной помощи, нужно сообщить адрес учреждения, в котором происходит мероприятие, коротко описать ситуацию, назвать свою фамилию и номер телефона.


## **5. Требования охраны труда после завершения массового мероприятия**

5.1. После завершения мероприятия, оставить свое место и организованно, по указанию руководителя, покинуть помещение, территорию учреждения, где проводилось мероприятие.

5.2. Запрещено выбегать, толкаться во время выхода из помещения, в котором проводится мероприятие, не создавать травмоопасные ситуации.

5.3. Не вступать в контакт с незнакомыми людьми, ни в коем случае не передавать им свои вещи (особенно ценные – телефон, украшения и др.), даже если они назвались представителями полиции.

5.4. После сбора и проверки состава группы учащиеся обязаны выслушать инструкцию руководителя о порядке возвращения в колледж.

 КРАСНОЯРСКИЙ ПЕДАГОГИЧЕСКИЙ КОЛЛЕДЖ №2	СИСТЕМА УПРАВЛЕНИЯ ОХРАНОЙ ТРУДА Инструкция по охране труда для обучающихся при проведении мероприятий на базе других учреждений	Шифр документа	ИОТ 1.4(С)-3-2024
		страница	6 из 12

## Информация о разработчиках и лист согласований

### Разработчик

специалист по охране труда


 В.Н. Ткачев

«28» августа 2024 г.

### Согласовано

Заместитель директора

по воспитательной работе

 А.П. Карцева

«28» августа 2024 г.

Принята и введена в действие приказом № 55-од от 28.08.2024г.

